

Kwartaalmonitor Groothandel

tweete kwartaal 2017

Omzet groothandel groeit, effect grondstoffenhandel dempt uit

- Totale groothandel: omzet groeit in alle sectoren
- Groothandel in consumentengoederen: stabiele sterke vraag naar consumptieartikelen
- Groothandel in kapitaalgoederen: meer ICT-middelen en meer zware apparatuur verhandeld
- Groothandel in grondstoffen, halffabricaten en bouwmaterialen: prijsherstel voor erts
- Economisch beeld: economische groei in een goed sentiment



De omzet in de groothandel groeide in het tweede kwartaal van 2017 met 6,6 procent ten opzichte van hetzelfde kwartaal vorig jaar. De omzet in de groothandel neemt daarmee twee jaar onafgebroken toe. Alle deelbranches binnen de groothandel kenden een omzetgroei. De olieprijs was het afgelopen jaar redelijk stabiel, waardoor de omzetontwikkeling in de olie- en gashandel minder fors was dan in de twee kwartalen hiervoor. Het aantal faillissementen daalde naar 95 en kwam daarmee op het laagste niveau sinds het begin van de crisis in 2008. De stemming onder de grossiers bleef onveranderd goed. Het totale aantal groothandelsbedrijven nam wel af en kwam uit op 79 duizend bedrijven. Dat is een daling van 1,4 procent ten opzichte van het tweede kwartaal vorig jaar. De Nederlandse economie blijft op stoom en kwam met 3,3 procent groei uit op het niveau van het vorige kwartaal.

Kerncijfers groothandel en Nederlandse economie

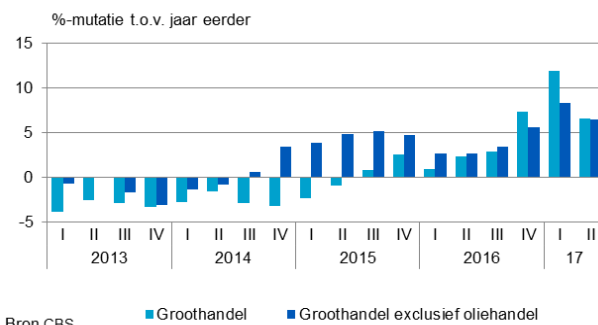
% mutatie t.o.v. een jaar eerder	2016				2017	
	I	II	III	IV	I	II
omzet	0,9	2,3	2,9	7,3	11,9	6,6
faillissementen	149	120	105	117	110	95
bbp	1,7	2,3	2,4	2,4	3,2	3,3
consumptie huishoudens	1,2	0,9	1,7	3,0	1,6	1,6
export Nederlands product	4,5	6,7	2,9	2,3	5,1	4,8
wederuitvoer	6,2	6,6	5,7	6,9	7,4	5,2

Totale groothandel

Meer omzet in alle sectoren

De omzet van de gehele groothandel groeide in het tweede kwartaal met 6,6 procent ten opzichte van het jaar daarvoor. Deze ontwikkeling werd gesteund door alle sectoren, met de grondstoffensector aan kop. In de grondstoffensector waren het de metaalhandelaren die de kar trokken. De olieprijs bleef het afgelopen jaar relatief constant. De omzet in de olie- en gashandel steeg met 8,6 procent minder hard dan in het vorig kwartaal. Met 22 procent meer omzet namen de metaalhandelaren het stokje als grootste groeier over van de oliehandelaren in de grondstoffenmarkt. De omzetstijging in de metaalhandel kwam vooral door de gestegen prijs van erts. Met bijna 7 procent meer omzet bleven de schrootboeren achter bij deze ontwikkeling.

Omzetontwikkeling groothandel



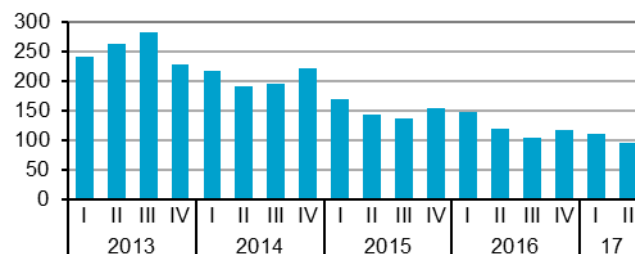
Bron CBS

Statline: [omzet groothandel](#)

Aantal faillissementen daalt gestaag

Het aantal faillissementen in de groothandel is in het tweede kwartaal met 15 afgenomen. Het aantal gedwongen bedrijfssluitingen kwam uit op 95 en is daarmee op het laagste punt sinds het begin van de crisis in 2008. Vooral de handelaren in non-food consumentenartikelen kregen de curator minder vaak op bezoek. Het aantal faillissementen daalde in deze branche van twaalf in het voorgaande kwartaal naar acht dit kwartaal. Toeleveranciers van voedings- en genotmiddelen deden het nog beter. Hier sloten maar drie bedrijven gedwongen hun deuren, zes minder dan het kwartaal ervoor. De handel in bloemen en planten stond juist meer onder druk. Hier steeg het aantal faillissementen van drie in het vorig kwartaal naar negen in het tweede kwartaal.

Aantal faillissementen groothandel



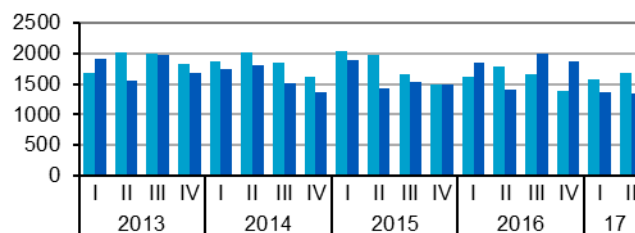
Bron: CBS

Statline: [faillissementen](#)

Minder oprichtingen en opheffingen

In het tweede kwartaal zijn in de groothandel zo'n 1 690 nieuwe bedrijven gestart. Dat zijn ongeveer 5 procent minder oprichtingen dan een jaar eerder. Tegelijkertijd sloten in deze sector ongeveer 1 340 bedrijven hun deuren. Het aantal opheffingen is daarmee op jaarbasis eveneens afgenomen, met 2 procent. Het merendeel betrof bedrijven in de handelsbemiddeling, in de groothandel in non-food en in de groothandel in voedingsmiddelen. Het totale aantal bedrijven in deze sector is licht gedaald in vergelijking met een jaar geleden. In totaal telde de groothandel aan het eind van het tweede kwartaal 79 210 bedrijven. Dat zijn er ongeveer 1,4 procent minder dan dezelfde periode een jaar eerder.

Aantal oprichtingen en opheffingen in de groothandel



Bron: CBS

■ Oprichtingen ■ Opheffingen

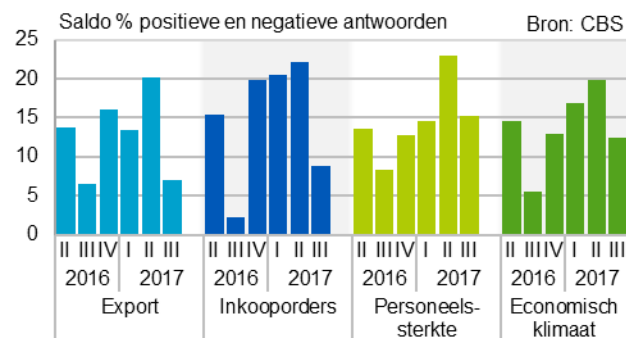
Statline: [bedrijven oprichtingen](#)

Verwachtingen voor derde kwartaal iets minder positief

De verwachtingen voor het derde kwartaal zijn minder positief dan destijds voor het tweede kwartaal. Dit is toe te schrijven aan een seizoeneffect. Ondanks de minder hoge verwachtingen, zijn ondernemers nog steeds positief gestemd.

Per saldo voorziet 7 procent van de groothandelaars een groei van de export in het derde kwartaal. Van de ondernemers in de groothandel verwacht per saldo 9 procent een hogere waarde van de bij leveranciers te plaatsen orders. Met een saldo van +15 zijn ondernemers positiever over de werkgelegenheid dan vorig jaar in hetzelfde kwartaal. Het economisch klimaat zal volgens per saldo 12 procent van de ondernemers verbeteren. In dezelfde periode vorig jaar verwachtte zes procent een verbetering van het economisch klimaat.

Verwachtingen totale groothandel



Bron: CBS

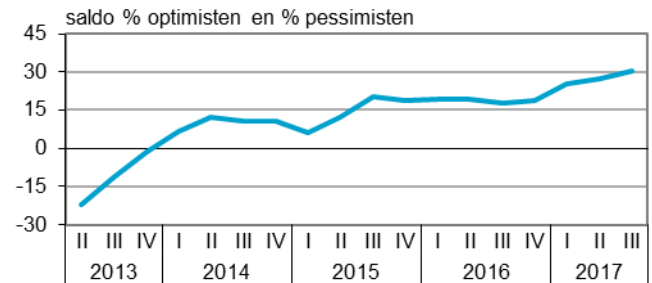
Statline: [conjunctuurenquête](#)

Vertrouwen groothandel blijft toenemen

Het ondernemersvertrouwen in de groothandel is met een niveau van +30 zeer hoog. Het vertrouwen staat drie punten hoger dan in het voorgaande kwartaal. De sentimentsindicator is onafgebroken positief sinds 2014.

Het ondernemersvertrouwen is samengesteld uit drie deelindicatoren: de ontwikkelingen van de omzet en van het economisch klimaat in het vorige kwartaal en de omzetverwachting voor het lopende kwartaal. Zowel de ontwikkelingen van de omzet als van het economisch klimaat dragen bij aan de toename van het vertrouwen. Ook de verwachting voor de omzet is gunstig, hoewel deze wel iets lager scoort dan in het voorgaande kwartaal.

Ondernemersvertrouwen groothandel (seizoengecorrigeerd)



Bron: CBS

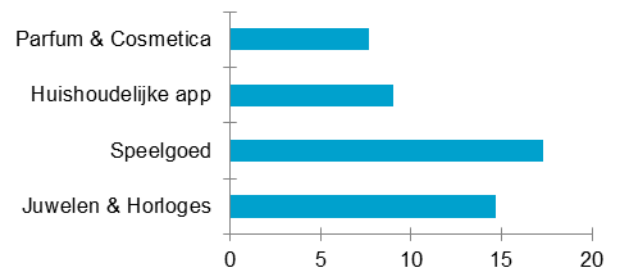
Statline: [ondernemersvertrouwen](#)

Groothandel in consumentengoederen

Meer handel in luxe artikelen

De handel in consumentengoederen blijft groeien. In het tweede kwartaal werd bijna 8 procent meer omzet behaald dan een jaar eerder. Daarmee bleef de omzetontwikkeling op het niveau van het eerste kwartaal. Vrijwel alle handelaren zagen hun omzet toenemen. Vooral luxegoederen, parfum, cosmetica en juwelen waren in trek. De handelaren in speelgoed deden de beste zaken. Zij zagen hun omzet met ruim 17 procent toenemen en werden op de voet gevolgd door de juweliers, met bijna 15 procent meer omzet.

Omzetontwikkeling groothandel in consumentengoederen



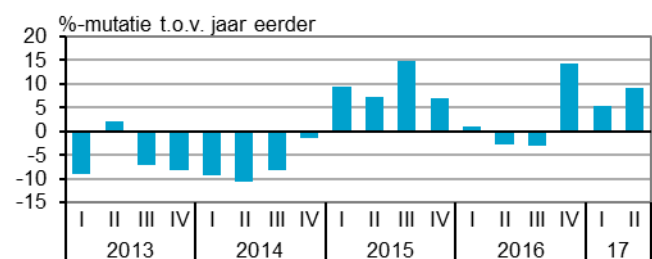
Bron: CBS

Statline: [omzet groothandel](#)

Meer consumentenapparatuur verhandeld

De vraag naar consumentenapparatuur is in het tweede kwartaal toegenomen, waardoor de omzet met 9 procent meer groeide. Er was meer vraag naar witgoed en naar huishoudelijke apparatuur uit zowel binnen- als buitenland. De groei in audioapparatuur kwam vooral door meer buitenlandse vraag. De vraag naar fotografische apparatuur zakte juist in door verminderde belangstelling vanuit het buitenland.

Omzetontwikkeling groothandel in consumentenapparatuur



Bron: CBS

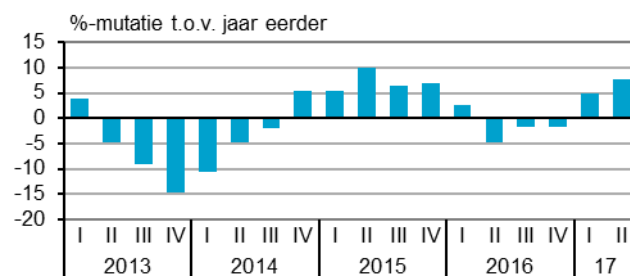
Statline: [omzet groothandel](#)

Groothandel in kapitaalgoederen

Meer vraag naar ICT-apparatuur

De vraag naar ICT-apparatuur groeide in het tweede kwartaal opnieuw. De toeleveranciers voor computers, randapparatuur, netwerken en andere hardware zagen hun omzet toenemen met 8,4 procent ten opzichte van hetzelfde kwartaal een jaar eerder. Het grootste deel van deze vraag kwam voort uit het binnenland. De collega's in de toelevering van elektronische apparatuur en telecomapparatuur liepen niet ver achter op deze ontwikkelingen. Zij zagen hun omzet toenemen met 6 procent. Ook hier werd de vraag vooral gestuurd door de binnenlandse markt.

Omzetontwikkeling groothandel in ICT-apparatuur



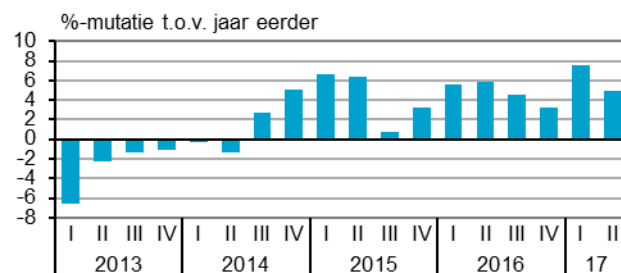
Bron: CBS

[Statline: omzet groothandel](#)

Markt voor zwaar materieel blijft groeien

De vraag naar apparatuur en toebehoren voor de industrie nam opnieuw toe. De omzet in deze sector steeg in het tweede kwartaal met 5 procent. Vooral agrarische apparatuur, apparatuur voor de verwerking van zuivel en landbouwmachines gingen de grens over. Op de binnenlandse markt werd meer apparatuur voor de bouw en machines voor weg-en-waterbouw geleverd. Niet alle leveranciers droegen bij aan de groei. Handelaren van kantoormachines en bedrijfsmeubels zagen hun omzet juist krimpen.

Omzetontwikkeling groothandel in industriemachines



Bron: CBS

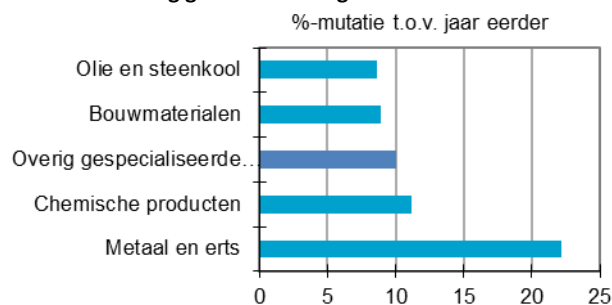
[Statline: omzet groothandel](#)

Groothandel in grondstoffen, halffabricaten en bouwmaterialen

Omzet grondstoffenhandel groeit hard

De omzet in de overig gespecialiseerde groothandel nam in het tweede kwartaal toe met 10 procent. Bepalend voor de grondstoffenmarkt waren de stabilisatie van de prijs van aardolie en de stijgende prijs van erts. Mede doordat de olieprijs het afgelopen jaar minder sterk fluctueerde steeg de omzet in de oliehandel met 8,6 procent veel minder hard dan in het eerste kwartaal. De omzet van de handel in metaal en erts groeide voornamelijk door de prijsstijging van erts. Met 22 procent omzetgroei was deze branche de grootste stijger in de grondstoffenhandel. De vraag naar chemicaliën en grondstoffen voor de chemische industrie hield aan. De omzet in deze branche steeg met 11 procent. De activiteiten in de bouwwereld bleven op stoom. De omzet bij de toeleveranciers van bouwmaterialen steeg net als vorig kwartaal met 9 procent.

Omzetontwikkeling groothandel in grondstoffen e.d.



Bron: CBS

[Statline: omzet groothandel](#)

Economisch beeld

Groei door investeringen en uitvoer

De Nederlandse economie was in het tweede kwartaal 3,3 procent groter dan in dezelfde periode vorig jaar. Het positieve exportsaldo, de gestegen investeringen en de groei van de consumptie lagen aan de groei ten grondslag.

Er werd meer geïnvesteerd in woningen, gebouwen en machines, maar er werden wel minder vervoersmiddelen aangeschaft dan in dezelfde periode vorig jaar. Ook is er meer geïnvesteerd in ICT-middelen, zowel in hardware als software.

Bestedingen naar categorie 2^e kwartaal 2017



Bron: CBS

[Statline: bbp en bestedingen](#)

Opmerkingen betreffende deze publicatie

- Deze publicatie is samengesteld op basis van cijfers zoals die op 4 september 2017 beschikbaar waren. Mogelijk zijn er op het moment van lezen actuelere cijfers beschikbaar, deze kunt u vinden via de links onder de grafieken.
- De cijfers zijn doorgaans niet gecorrigeerd voor seizoeninvloeden. Indien dit wel het geval is staat dit aangegeven in de tekst / grafiek .
-

Colofon

Tekst sector bedrijfsstatistieken Den Haag (EBD)

Meer informatie

CBS Infoservice: [Infoservice](#)
Persdienst: persdienst@cbs.nl
Telefonisch: 070 3374444

Staat van het MKB

Op zoek naar cijfers over midden- en kleinbedrijf? Behoeftte aan uitsplitsingen naar bedrijfsleeftijd, mate van groei, bedrijfsgrootte of bedrijfstak binnen het MKB? Bezoek dan <http://www.staatvanhetmkb.nl/en> volg [@staatvanhetmkb.nl](https://twitter.com/staatvanhetmkb) op Twitter.

Datum 5 september 2017